



PORTE 4500/4500TH

PORTE PLANE SUR PAUMELLES AVEC ET SANS

TECHNOLOGIE  Duotherm

LE HAUT DE GAMME POUR
TOUTES VOS RÉALISATIONS

La porte 4500 est disponible en série traditionnelle ou équipée de la technologie Duotherm®. Elle représente l'offre haut de gamme Sepalumic en matière de porte. Dotée d'une excellente finition et d'une offre d'accessoires de fermeture très riche, elle saura répondre à tous vos besoins (habitat, bureau, magasin, bâtiments industriels, etc).





▶ LES + PRODUITS

- ▶ Porte 4500 TH de classe VIII (1 000 000 de cycles)
- ▶ Esthétique contemporaine
- ▶ Pose accessoires facilitée (dormant/ouvrant alignés)
- ▶ Variantes va-et-vient et anti-pince doigts

PORTE 4500/4500TH

PORTE PLANE SUR PAUMELLES AVEC ET SANS TECHNOLOGIE  Duotherm

OUVRANTS

- ▶ Ouvrants tubulaires de 53x50 assemblés en coupe d'onglet par équerre à pions ou à sertir, avec équerre de renfort extérieur et goupille uniquement pour la série 4500TH

DORMANTS


- ▶ Dormants périphériques tubulaires de 53 mm assemblés en coupe d'onglet par équerre à pions ou à sertir + équerre de renfort extérieur
- ▶ Porte avec ou sans seuil et joint d'étanchéité

VITRAGE

- ▶ Feuillure pour vitrage de 6 à 36 mm avec parclose carrée ou moulurée

ACCESSOIRES

- ▶ Paumelle aluminium, réglable à 2 ou 3 branches, à clamer, axe inox de forte section et anti effraction
- ▶ Béquille aluminium, poignée aileron ou bandeau, bâton de maréchal, crémone pompier, antipanique
- ▶ Serrure à 1 ou 3 points
- ▶ Gâche réglable
- ▶ Option anti-pince doigts
- ▶ Spécifique à la 4500 TH paumelle en applique 2 ou 3 lames
- ▶ Option : mousse de bouclier thermique
- ▶ Option : seuil PMR



PERFORMANCES*



Étanchéité
A*3/E*9A/V*C3



Poids max/vtl
120 KG



Dim. max/vtl
L1250 X H2400



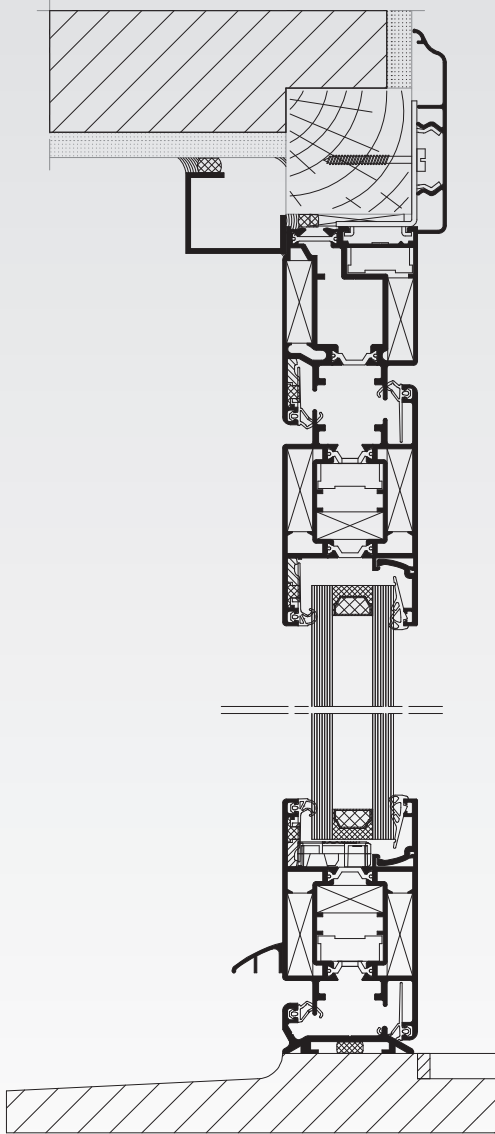
Thermique

4500 : GAMME FROIDE
4500TH : UW = 1,8 W/M2.K

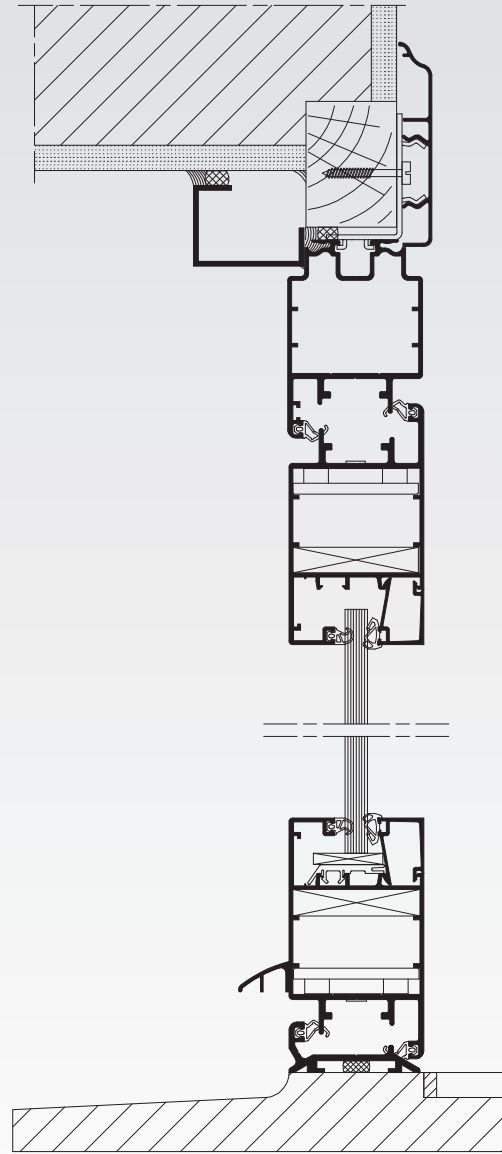
CERTIFIÉ CLASSE VIII
1 000 000 DE CYCLES

Rapport 
C-CET041822

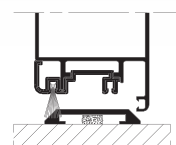
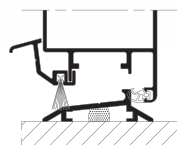
*Performances variables selon profils et dimensions.



4500TH DUOTHERM



4500 SANS RUPTURE DE PONT THERMIQUE



**DIFFÉRENTS TYPES D'ÉTANCHÉITÉ DE SEUIL
(NEUF ET RÉNOVATION)**